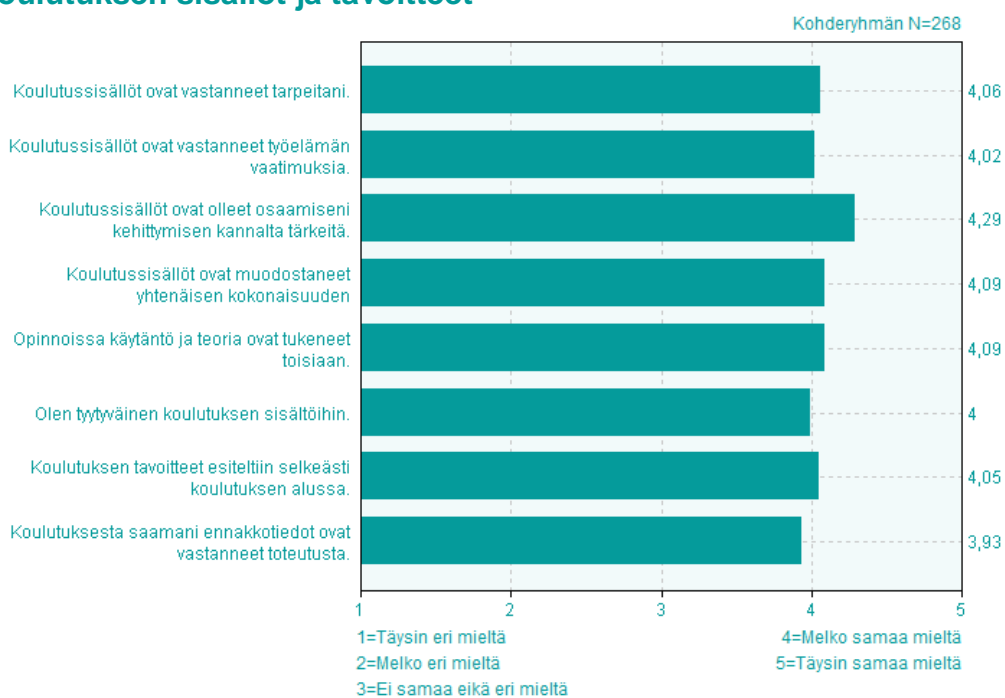


## Pohjoisen Keski-Suomen ammattiopisto

### AIKUISKOULUTUKSEN VALMISTUVIEN OPISKELIJOIDEN PALAUTE 2017

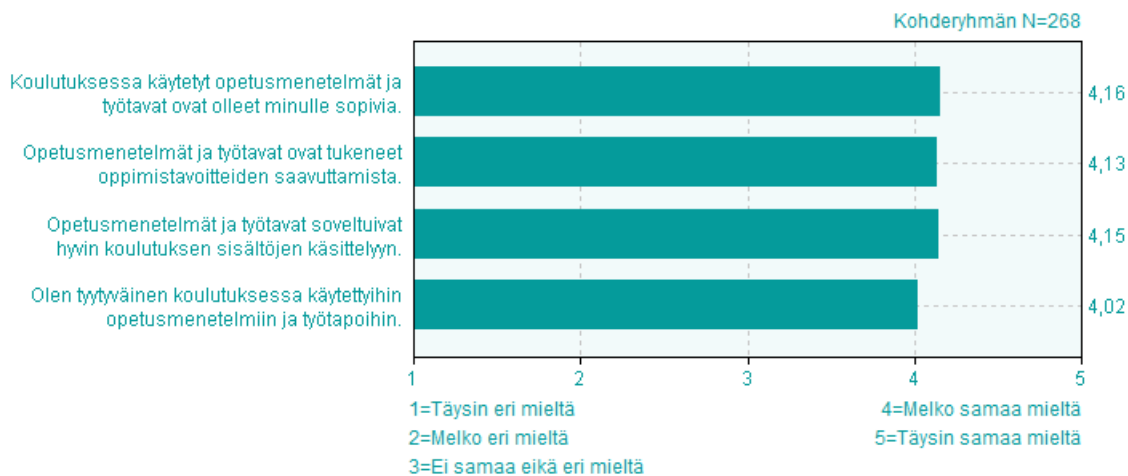
Vastausprosentti 50,0 %

#### 1. Koulutuksen sisällöt ja tavoitteet



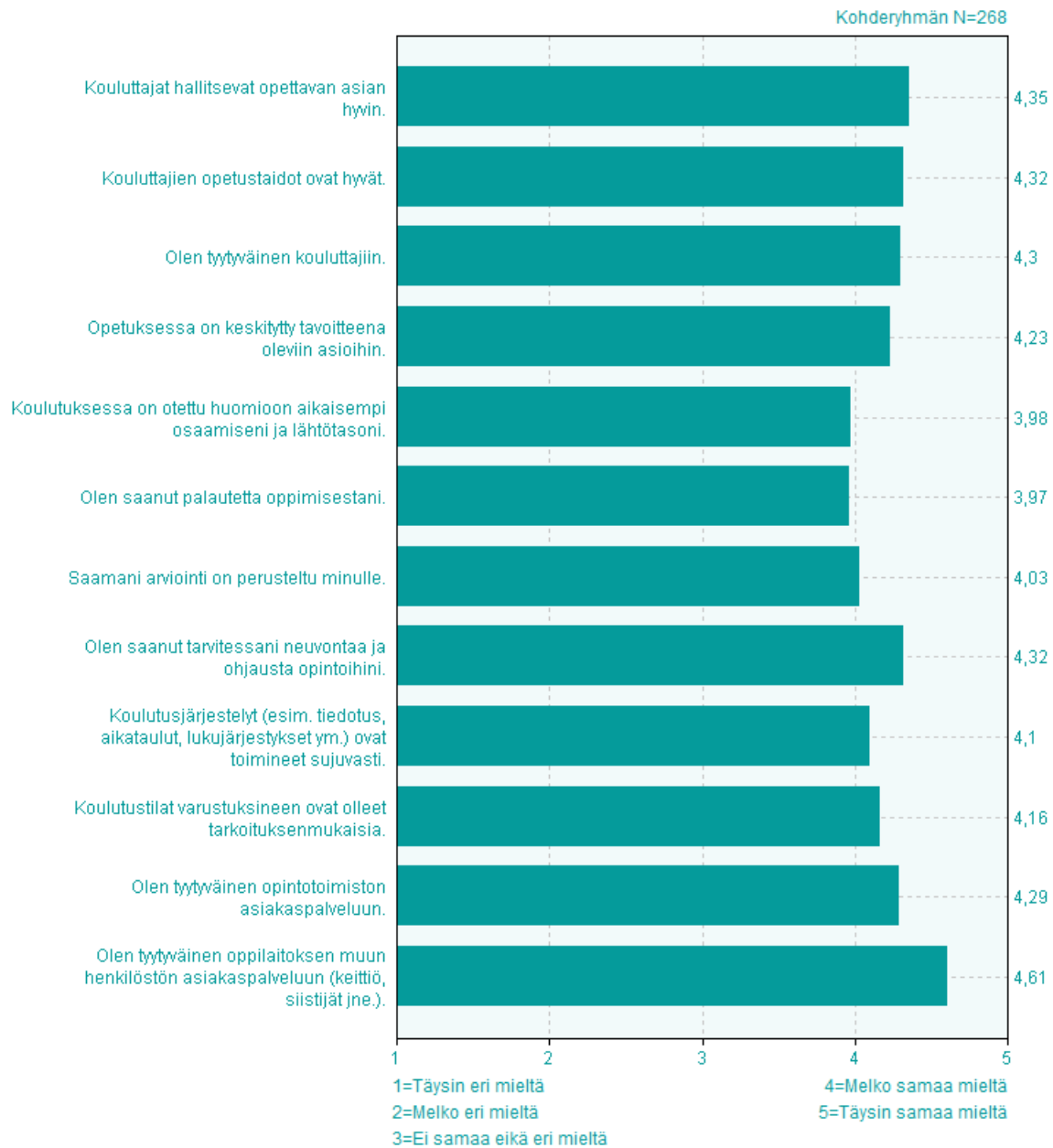
Arvioi asteikolla -->	Täysin eri mieltä	Melko eri mieltä	Ei samaa eikä eri mieltä	Melko samaa mieltä	Täysin samaa mieltä	ei vast.	ka	kt
Koulutussisällöt ovat vastanneet tarpeitani.	0,4% n=1	6,3% n=17	4,9% n=13	63,8% n=171	24,6% n=66	n=1	4,1	0,8
Koulutussisällöt ovat vastanneet työelämän vaatimuksia.	1,1% n=3	4,9% n=13	7,5% n=20	64,0% n=171	22,5% n=60	n=2	4,0	0,8
Koulutussisällöt ovat olleet osaamiseni kehittymisen kannalta tärkeitä.	1,9% n=5	2,6% n=7	4,9% n=13	46,3% n=124	44,4% n=119	n=1	4,3	0,8
Koulutussisällöt ovat muodostaneet yhtenäisen kokonaisuuden	0,8% n=2	4,5% n=12	10,5% n=28	53,8% n=143	30,5% n=81	n=3	4,1	0,8
Opinnoissa käytäntö ja teoria ovat tukeneet toisiaan.	0,7% n=2	4,9% n=13	11,6% n=31	50,6% n=135	32,2% n=86	n=2	4,1	0,8
Olen tyytyväinen koulutuksen sisältöihin.	1,5% n=4	6,4% n=17	14,2% n=38	46,8% n=125	31,1% n=83	n=2	4,0	0,9
Koulutuksen tavoitteet esiteltiin selkeästi koulutuksen alussa.	1,1% n=3	6,0% n=16	16,0% n=43	40,3% n=108	36,6% n=98	n=1	4,1	0,9
Koulutuksesta saamani ennakkotiedot ovat vastanneet toteutusta.	1,5% n=4	8,6% n=23	15,7% n=42	43,7% n=117	30,6% n=82	n=1	3,9	1,0

## 2. Opetusmenetelmät ja työtavat



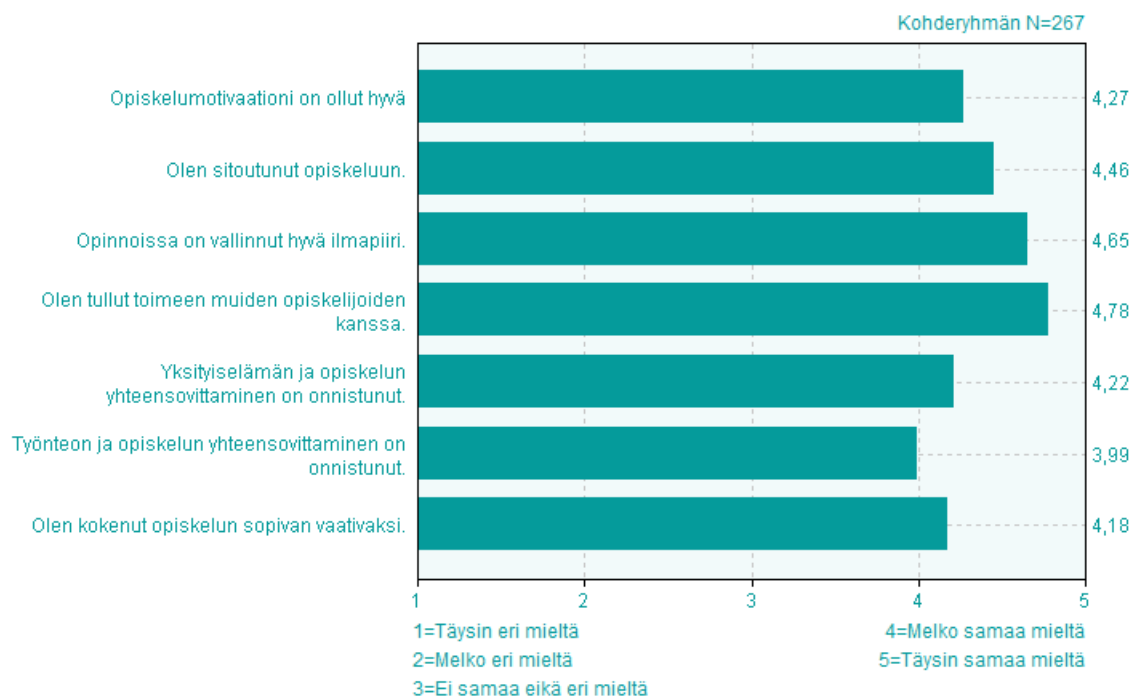
Arvioi asteikolla -->	Täysin eri mieltä	Melko eri mieltä	Ei samaa eikä eri mieltä	Melko samaa mieltä	Täysin samaa mieltä	ei vast.	ka	kh
Koulutuksessa käytetyt opetusmenetelmät ja työtavat ovat olleet minulle sopivia.	1,1% n=3	4,5% n=12	6,0% n=16	54,5% n=146	34,0% n=91	n=1	4,2	0,8
Opetusmenetelmät ja työtavat ovat tukeneet oppimistavoitteiden saavuttamista.	1,1% n=3	4,5% n=12	6,3% n=17	56,0% n=150	32,1% n=86	n=1	4,1	0,8
Opetusmenetelmät ja työtavat soveltuivat hyvin koulutuksen sisältöjen käsittelyyn.	0,4% n=1	3,7% n=10	9,0% n=24	54,5% n=146	32,5% n=87	n=1	4,1	0,8
Olen tyytyväinen koulutuksessa käytettyihin opetusmenetelmiin ja työtapoihin.	0,4% n=1	7,1% n=19	12,7% n=34	49,6% n=133	30,2% n=81	n=1	4,0	0,9

### 3. Kouluttajat, opetus ja ohjaus



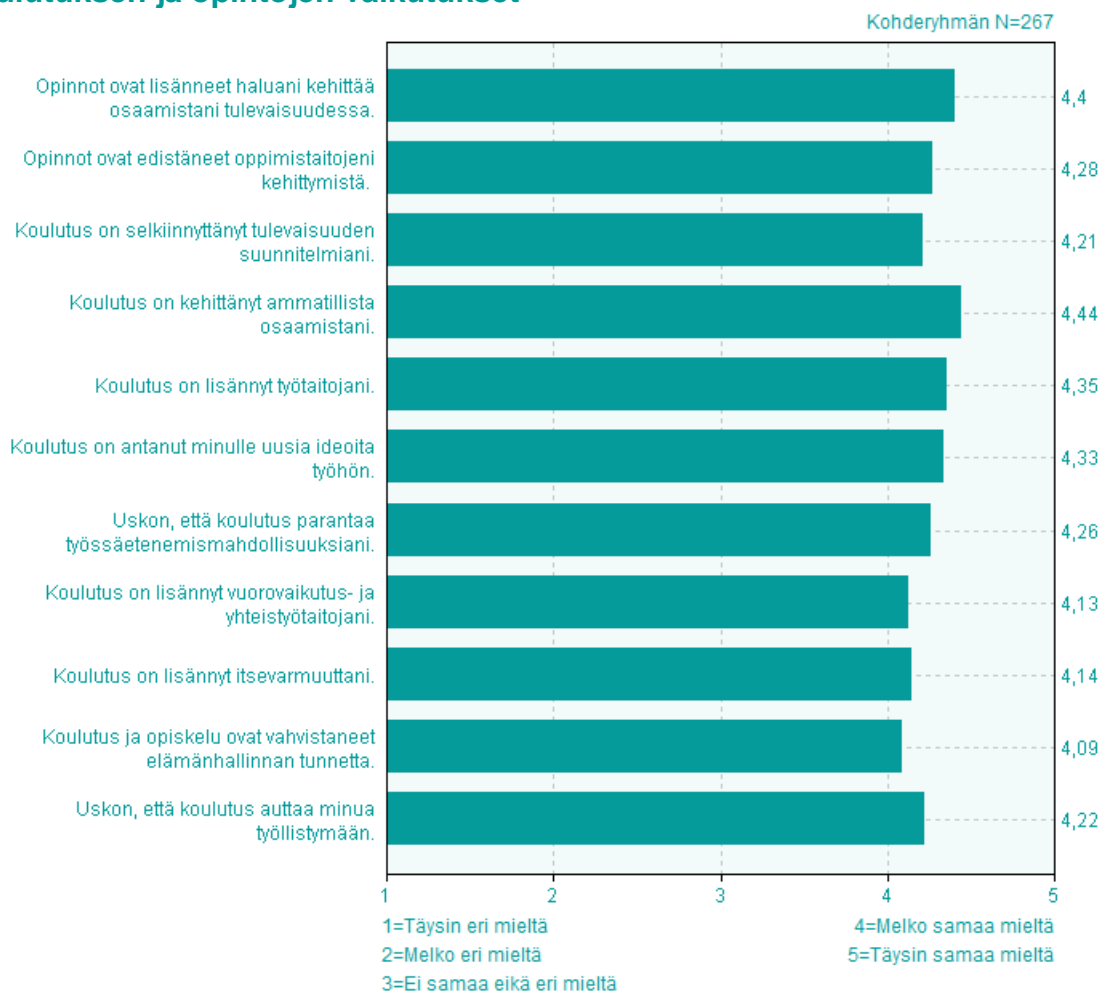
Arvioi asteikolla -->	Täysin eri mieltä	Melko eri mieltä	Ei samaa eikä eri mieltä	Melko samaa mieltä	Täysin samaa mieltä	ei vast.	ka	kh
Kouluttajat hallitsevat opettavan asian hyvin.	<b>0,7%</b> n=2	<b>4,1%</b> n=11	<b>5,6%</b> n=15	<b>38,1%</b> n=102	<b>51,5%</b> n=138	n=1	<b>4,4</b>	<b>0,8</b>
Kouluttajien opetustaidot ovat hyvät.	<b>0,0%</b> n=0	<b>2,6%</b> n=7	<b>7,9%</b> n=21	<b>44,6%</b> n=119	<b>44,9%</b> n=120	n=2	<b>4,3</b>	<b>0,7</b>
Olen tyytyväinen kouluttajiin.	<b>0,0%</b> n=0	<b>2,6%</b> n=7	<b>9,8%</b> n=26	<b>42,3%</b> n=112	<b>45,3%</b> n=120	n=4	<b>4,3</b>	<b>0,8</b>
Opetuksessa on keskitytty tavoitteena oleviin asioihin.	<b>0,4%</b> n=1	<b>3,4%</b> n=9	<b>9,4%</b> n=25	<b>46,0%</b> n=122	<b>40,8%</b> n=108	n=4	<b>4,2</b>	<b>0,8</b>
Koulutuksessa on otettu huomioon aikaisempi osaamiseni ja lähtötasoni.	<b>2,2%</b> n=6	<b>6,4%</b> n=17	<b>15,7%</b> n=42	<b>42,7%</b> n=114	<b>33,0%</b> n=88	n=2	<b>4,0</b>	<b>1,0</b>
Olen saanut palautetta oppimisestani.	<b>1,1%</b> n=3	<b>7,5%</b> n=20	<b>16,9%</b> n=45	<b>42,7%</b> n=114	<b>31,8%</b> n=85	n=2	<b>4,0</b>	<b>0,9</b>
Saamani arviointi on perusteltu minulle.	<b>1,1%</b> n=3	<b>4,2%</b> n=11	<b>18,9%</b> n=50	<b>41,9%</b> n=111	<b>34,0%</b> n=90	n=4	<b>4,0</b>	<b>0,9</b>
Olen saanut tarvitessani neuvontaa ja ohjausta opintoihini.	<b>0,4%</b> n=1	<b>4,1%</b> n=11	<b>9,4%</b> n=25	<b>35,3%</b> n=94	<b>50,8%</b> n=135	n=3	<b>4,3</b>	<b>0,8</b>
Koulutusjärjestelyt (esim. tiedotus, aikataulut, lukujärjestykset ym.) ovat toimineet sujuvasti.	<b>2,3%</b> n=6	<b>8,3%</b> n=22	<b>11,3%</b> n=30	<b>33,6%</b> n=89	<b>44,5%</b> n=118	n=4	<b>4,1</b>	<b>1,0</b>
Koulutustilat varustuksineen ovat olleet tarkoituksenmukaisia.	<b>1,9%</b> n=5	<b>3,7%</b> n=10	<b>12,4%</b> n=33	<b>40,1%</b> n=107	<b>41,9%</b> n=112	n=2	<b>4,2</b>	<b>0,9</b>
Olen tyytyväinen opintotoimiston asiakaspalveluun.	<b>0,7%</b> n=2	<b>1,5%</b> n=4	<b>14,2%</b> n=38	<b>34,8%</b> n=93	<b>48,7%</b> n=130	n=2	<b>4,3</b>	<b>0,8</b>
Olen tyytyväinen oppilaitoksen muun henkilöstön asiakaspalveluun (keittiö, siistijät jne.).	<b>0,4%</b> n=1	<b>2,2%</b> n=6	<b>2,6%</b> n=7	<b>25,5%</b> n=68	<b>69,3%</b> n=185	n=2	<b>4,6</b>	<b>0,7</b>

## 4. Opintojen sujuminen



Arvioi asteikolla -->	Täysin eri mieltä	Melko eri mieltä	Ei samaa eikä eri mieltä	Melko samaa mieltä	Täysin samaa mieltä	ei vast.	ka	kh
Opiskelumotivaationi on ollut hyvä	1,1% n=3	5,2% n=14	9,0% n=24	34,8% n=93	49,8% n=133	n=2	4,3	0,9
Olen sitoutunut opiskeluun.	0,4% n=1	4,9% n=13	5,3% n=14	27,5% n=73	61,9% n=164	n=4	4,5	0,8
Opinnoissa on vallinnut hyvä ilmapiiri.	0,0% n=0	1,5% n=4	3,0% n=8	24,2% n=64	71,3% n=189	n=4	4,7	0,6
Olen tullut toimeen muiden opiskelijoiden kanssa.	0,0% n=0	0,0% n=0	2,6% n=7	16,5% n=44	80,9% n=216	n=2	4,8	0,5
Yksityiselämän ja opiskelun yhteensovittaminen on onnistunut.	1,5% n=4	6,8% n=18	7,1% n=19	37,6% n=100	47,0% n=125	n=3	4,2	1,0
Työnteon ja opiskelun yhteensovittaminen on onnistunut.	3,0% n=8	8,0% n=21	17,0% n=45	31,1% n=82	40,9% n=108	n=5	4,0	1,1
Olen kokenut opiskelun sopivan vaativaksi.	1,1% n=3	6,0% n=16	9,4% n=25	40,8% n=109	42,7% n=114	n=2	4,2	0,9

## 5. Koulutuksen ja opintojen vaikutukset



Oppimispolkuja ammattilaiseksi

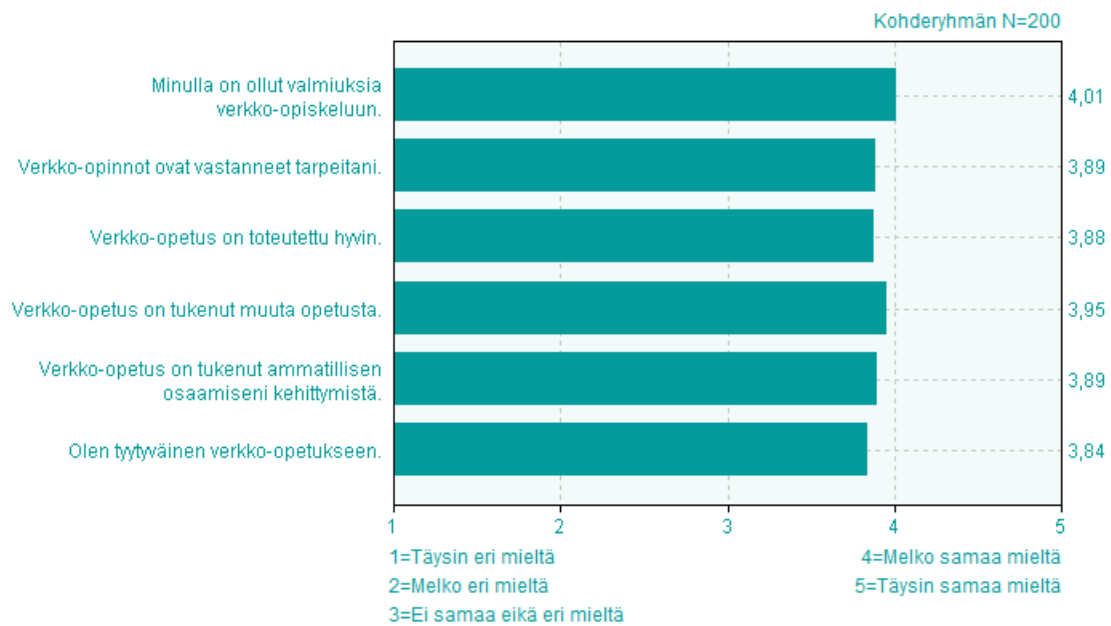


Arvioi asteikolla -->	Täysin eri mieltä	Melko eri mieltä	Ei samaa eikä eri mieltä	Melko samaa mieltä	Täysin samaa mieltä	ei vast.	ka	kh
Opinnot ovat lisänneet haluani kehittää osaamistani tulevaisuudessa.	0,4% n=1	1,1% n=3	7,9% n=21	39,0% n=104	51,7% n=138	n=2	4,4	0,7
Opinnot ovat edistäneet oppimistaitojeni kehittymistä.	0,4% n=1	2,3% n=6	8,7% n=23	46,8% n=124	41,9% n=111	n=4	4,3	0,7
Koulutus on selkiinnyttänyt tulevaisuuden suunnitelmiani.	0,7% n=2	1,5% n=4	17,6% n=47	36,3% n=97	43,8% n=117	n=2	4,2	0,8
Koulutus on kehittänyt ammatillista osaamistani.	0,8% n=2	1,5% n=4	6,8% n=18	34,7% n=92	56,2% n=149	n=4	4,4	0,8
Koulutus on lisännyt työtaitojani.	0,8% n=2	2,6% n=7	8,3% n=22	37,0% n=98	51,3% n=136	n=4	4,4	0,8
Koulutus on antanut minulle uusia ideoita työhön.	0,0% n=0	2,7% n=7	8,7% n=23	41,1% n=108	47,5% n=125	n=6	4,3	0,7
Uskon, että koulutus parantaa työssäetenemismahdollisuuksiani.	2,7% n=7	1,9% n=5	12,1% n=32	33,7% n=89	49,6% n=131	n=5	4,3	0,9
Koulutus on lisännyt vuorovaikutus- ja yhteistyötaitojani.	1,1% n=3	3,8% n=10	13,2% n=35	44,9% n=119	37,0% n=98	n=4	4,1	0,9
Koulutus on lisännyt itsevarmuuttani.	0,8% n=2	4,2% n=11	13,3% n=35	43,6% n=115	38,3% n=101	n=5	4,1	0,9
Koulutus ja opiskelu ovat vahvistaneet elämäntunnetta.	0,8% n=2	4,2% n=11	17,9% n=47	39,9% n=105	37,3% n=98	n=6	4,1	0,9
Uskon, että koulutus auttaa minua työllistymään.	1,9% n=5	3,0% n=8	14,7% n=39	32,0% n=85	48,5% n=129	n=3	4,2	0,9

Tämän hetkisen kokemuksesi valossa, suosittelisitko suorittamaasi koulutusta muille?	n	%
Ei vast	2	
Kyllä	217	81%
Ehkä	45	17%
En	5	2%

Jos olet opiskellut ei-tutkintotavoitteista koulutusta, onko sinulla halukkuutta suorittaa tutkintotavoitteinen koulutus jatkossa?	n	%
Ei vast	118	
Kyllä	57	38%
Ehkä	67	44%
Ei	27	18%

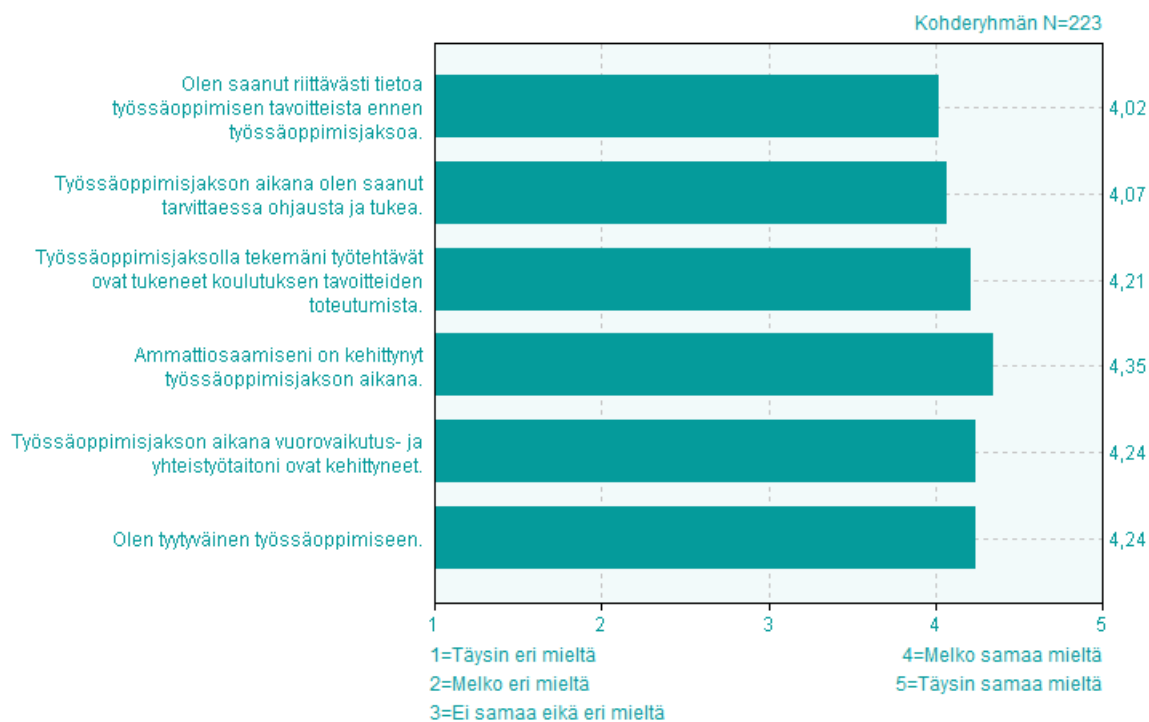
## 6. Verkko-opetus



Arvioi asteikolla -->	Täysin eri mieltä	Melko eri mieltä	Ei samaa eikä eri mieltä	Melko samaa mieltä	Täysin samaa mieltä	ei vast.	ka	kh
Minulla on ollut valmiuksia verkko-opiskeluun.	2,5% n=5	4,5% n=9	18,5% n=37	38,5% n=77	36,0% n=72	n=69	4,0	1,0
Verkko-opinnot ovat vastanneet tarpeitani.	1,0% n=2	6,5% n=13	21,6% n=43	44,2% n=88	26,6% n=53	n=70	3,9	0,9
Verkko-opetus on toteutettu hyvin.	2,0% n=4	6,0% n=12	22,6% n=45	40,7% n=81	28,6% n=57	n=70	3,9	1,0
Verkko-opetus on tukenut muuta opetusta.	1,5% n=3	3,5% n=7	21,5% n=43	45,5% n=91	28,0% n=56	n=69	4,0	0,9
Verkko-opetus on tukenut ammatillisen osaamiseni kehittymistä.	1,0% n=2	5,0% n=10	24,6% n=49	42,2% n=84	27,1% n=54	n=70	3,9	0,9
Olen tyytyväinen verkko-opetukseen.	2,5% n=5	6,0% n=12	22,5% n=45	43,5% n=87	25,5% n=51	n=69	3,8	1,0



## 7. Työssäoppiminen



Arvioi asteikolla -->	Täysin eri mieltä	Melko eri mieltä	Ei samaa eikä eri mieltä	Melko samaa mieltä	Täysin samaa mieltä	ei vast.	ka	kh
Olen saanut riittävästi tietoa työssäoppimisen tavoitteista ennen työssäoppimisjaksoa.	1,3% n=3	6,7% n=15	16,6% n=37	39,5% n=88	35,9% n=80	n=46	4,0	1,0
Työssäoppimisjakson aikana olen saanut tarvittaessa ohjausta ja tukea.	2,3% n=5	3,7% n=8	17,4% n=38	37,6% n=82	39,0% n=85	n=51	4,1	1,0
Työssäoppimisjaksolla tekemäni työtehtävät ovat tukeneet koulutuksen tavoitteiden toteutumista.	1,8% n=4	0,5% n=1	15,2% n=33	39,6% n=86	42,9% n=93	n=52	4,2	0,9
Ammattiosaamiseni on kehittynyt työssäoppimisjakson aikana.	1,4% n=3	0,9% n=2	13,8% n=30	29,5% n=64	54,4% n=118	n=52	4,3	0,9
Työssäoppimisjakson aikana vuorovaikutus- ja yhteistyötaitoni ovat kehittyneet.	1,8% n=4	2,3% n=5	14,2% n=31	33,5% n=73	48,2% n=105	n=51	4,2	0,9
Olen tyytyväinen työssäoppimiseen.	2,8% n=6	1,8% n=4	12,9% n=28	33,6% n=73	48,8% n=106	n=52	4,2	0,9