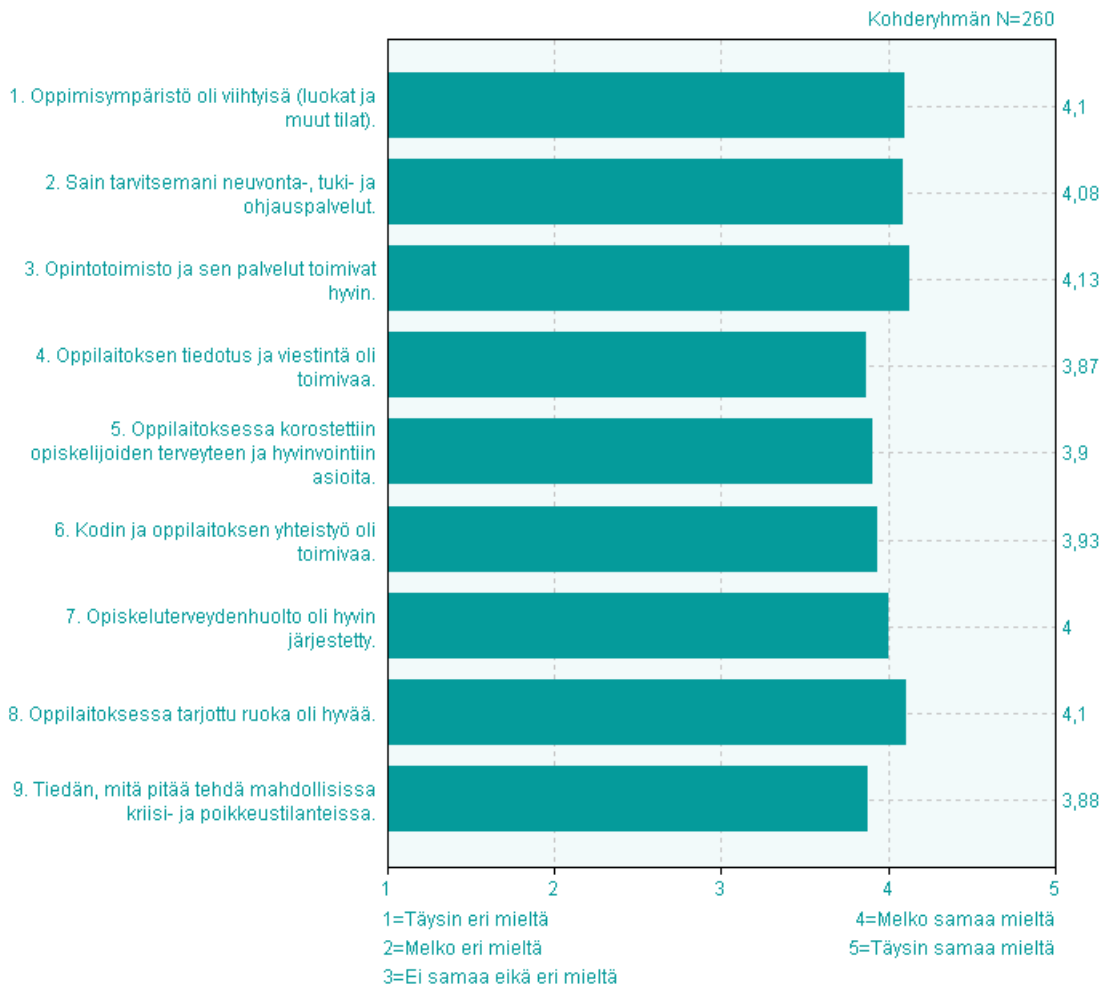


Pohjoisen Keski-Suomen ammattiopisto

NUORTEN KOULUTUKSEN ENSIMMÄISEN VUODEN OPIKELIJOIDEN PALAUTE Huhtikuu 2017

Vastausprosentti: 81,1 %

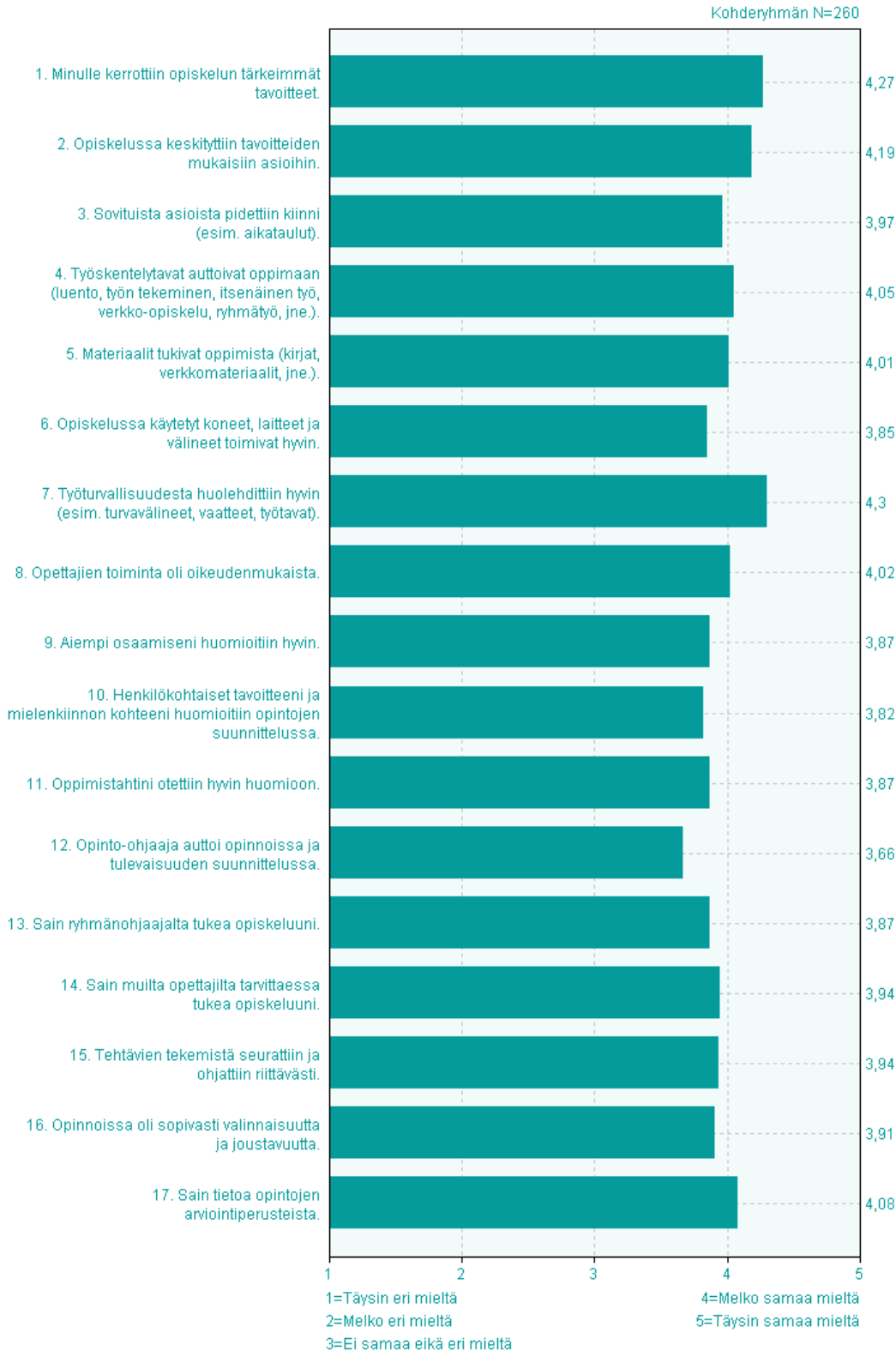
I Oppilaitos ja opiskelijahuolto



I Oppilaitos ja opiskelijahuolto

Arvioi asteikolla	Täysin eri mieltä	Melko eri mieltä	Ei samaa eikä eri mieltä	Melko samaa mieltä	Täysin samaa mieltä	ei vast.	ka	kh
1. Oppimisympäristö oli viihtyisä (luokat ja muut tilat).	2,3% n=6	2,3% n=6	8,1% n=21	57,7% n=150	29,6% n=77	n=1	4,1	0,8
2. Sain tarvitsemani neuvonta-, tuki- ja ohjauspalvelut.	1,2% n=3	5,0% n=13	11,5% n=30	48,8% n=127	33,5% n=87	n=1	4,1	0,9
3. Opintotoimisto ja sen palvelut toimivat hyvin.	0,8% n=2	2,3% n=6	12,1% n=31	52,9% n=136	31,9% n=82	n=4	4,1	0,8
4. Oppilaitoksen tiedotus ja viestintä oli toimivaa.	1,9% n=5	6,2% n=16	15,1% n=39	56,4% n=146	20,5% n=53	n=2	3,9	0,9
5. Oppilaitoksessa korostettiin opiskelijoiden terveyteen ja hyvinvointiin asioita.	1,9% n=5	3,5% n=9	21,2% n=55	49,0% n=127	24,3% n=63	n=2	3,9	0,9
6. Kodin ja oppilaitoksen yhteistyö oli toimivaa.	1,5% n=4	2,7% n=7	22,3% n=58	48,1% n=125	25,4% n=66	n=1	3,9	0,8
7. Opiskeluterveydenhuolto oli hyvin järjestetty.	2,7% n=7	4,2% n=11	14,7% n=38	46,7% n=121	31,7% n=82	n=2	4,0	0,9
8. Oppilaitoksessa tarjottu ruoka oli hyvää.	2,3% n=6	3,1% n=8	16,6% n=43	37,8% n=98	40,2% n=104	n=2	4,1	0,9
9. Tiedän, mitä pitää tehdä mahdollisissa kriisi- ja poikkeustilanteissa.	3,5% n=9	4,7% n=12	18,0% n=46	48,4% n=124	25,4% n=65	n=5	3,9	1,0

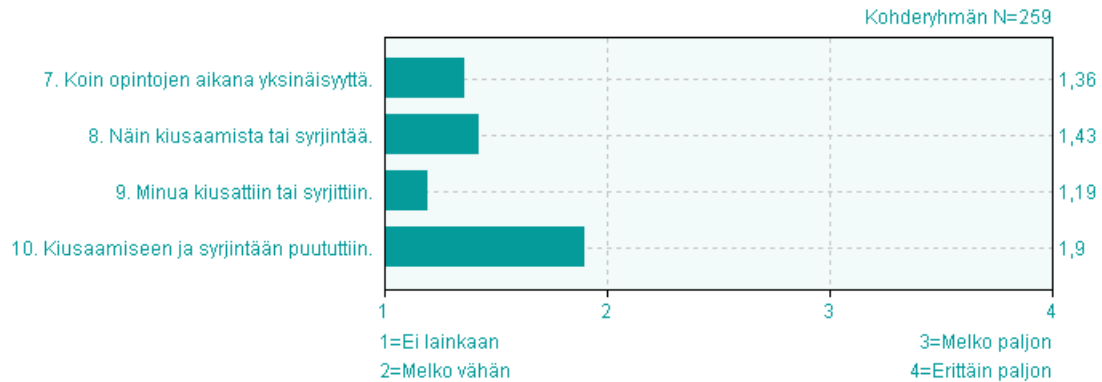
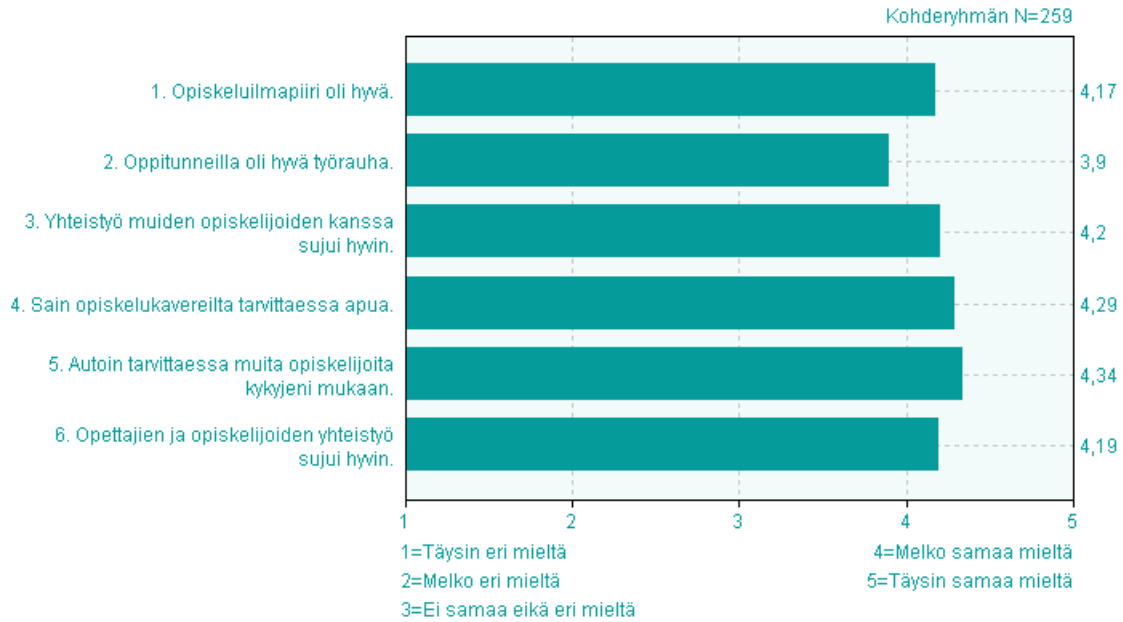
II Opetus, ohjaus ja opiskelu



II Opetus, ohjaus ja opiskelu

Arvioi asteikolla	Täysin eri mieltä	Melko eri mieltä	Ei samaa eikä eri mieltä	Melko samaa mieltä	Täysin samaa mieltä	ei vast.	ka	kh
1. Minulle kerrottiin opiskelun tärkeimmät tavoitteet.	0,8% n=2	1,9% n=5	7,7% n=20	48,5% n=126	41,2% n=107	n=1	4,3	0,7
2. Opiskelussa keskityttiin tavoitteiden mukaisiin asioihin.	0,8% n=2	1,9% n=5	10,5% n=27	51,6% n=133	35,3% n=91	n=3	4,2	0,8
3. Sovituista asioista pidettiin kiinni (esim. aikataulut).	0,4% n=1	5,0% n=13	16,7% n=43	53,5% n=138	24,4% n=63	n=3	4,0	0,8
4. Työskentelytavat auttoivat oppimaan (luento, työn tekeminen, itsenäinen työ, verkko-opiskelu, ryhmätyö, jne.).	0,4% n=1	2,3% n=6	15,1% n=39	56,0% n=145	26,3% n=68	n=2	4,1	0,7
5. Materiaalit tukivat oppimista (kirjat, verkkomateriaalit, jne.).	0,8% n=2	3,5% n=9	14,6% n=38	56,5% n=147	24,6% n=64	n=1	4,0	0,8
6. Opiskelussa käytetyt koneet, laitteet ja välineet toimivat hyvin.	1,2% n=3	5,8% n=15	19,3% n=50	54,4% n=141	19,3% n=50	n=2	3,8	0,8
7. Työturvallisuudesta huolehdittiin hyvin (esim. turvavälineet, vaatteet, työtavat).	0,4% n=1	0,4% n=1	12,0% n=31	43,6% n=113	43,6% n=113	n=2	4,3	0,7
8. Opettajien toiminta oli oikeudenmukaista.	1,5% n=4	7,3% n=19	13,5% n=35	42,9% n=111	34,7% n=90	n=2	4,0	1,0
9. Aiempi osaamiseni huomioitiin hyvin.	2,3% n=6	6,2% n=16	19,7% n=51	45,9% n=119	25,9% n=67	n=2	3,9	0,9
10. Henkilökohtaiset tavoitteeni ja mielenkiinnon kohteeni huomioitiin opintojen suunnittelussa.	1,2% n=3	5,1% n=13	26,1% n=67	45,5% n=117	22,2% n=57	n=4	3,8	0,9
11. Oppimistahtini otettiin hyvin huomioon.	2,7% n=7	3,5% n=9	23,0% n=59	45,5% n=117	25,3% n=65	n=4	3,9	0,9
12. Opinto-ohjaaja auttoi opinnoissa ja tulevaisuuden suunnittelussa.	3,1% n=8	7,0% n=18	28,3% n=73	43,8% n=113	17,8% n=46	n=3	3,7	1,0
13. Sain ryhmäohjaajalta tukea opiskeluuni.	2,7% n=7	5,0% n=13	18,2% n=47	50,8% n=131	23,3% n=60	n=3	3,9	0,9
14. Sain muilta opettajilta tarvittaessa tukea opiskeluuni.	1,2% n=3	4,7% n=12	19,0% n=49	49,2% n=127	26,0% n=67	n=3	3,9	0,9
15. Tehtävien tekemistä seurattiin ja ohjattiin riittävästi.	0,4% n=1	5,0% n=13	15,9% n=41	57,8% n=149	20,9% n=54	n=3	3,9	0,8
16. Opinnoissa oli sopivasti valinnaisuutta ja joustavuutta.	1,2% n=3	6,2% n=16	16,2% n=42	53,3% n=138	23,2% n=60	n=2	3,9	0,9
17. Sain tietoa opintojen arviointiperusteista.	1,2% n=3	2,3% n=6	12,8% n=33	54,9% n=141	28,8% n=74	n=4	4,1	0,8

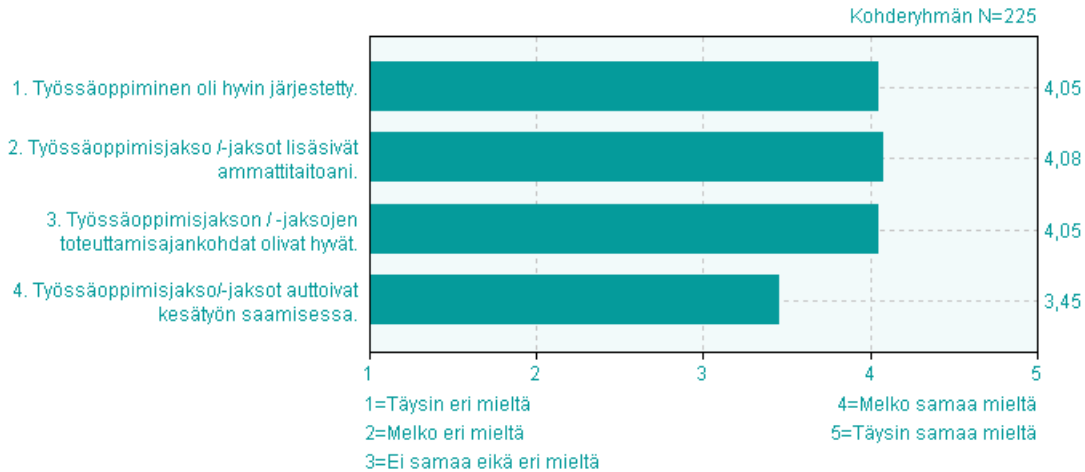
III Opiskeluilmapiiri, syrjintä, kiusaaminen



III Opiskeluilmapiiri, syrjintä, kiusaaminen


Arvioi asteikolla	Täysin eri mieltä	Melko eri mieltä	Ei samaa eikä eri mieltä	Melko samaa mieltä	Täysin samaa mieltä	ei vast.	ka	kh
1. Opiskeluilmapiiri oli hyvä.	1,5% n=4	1,9% n=5	13,9% n=36	42,9% n=111	39,8% n=103	n=2	4,2	0,9
2. Oppitunneilla oli hyvä työrauha.	1,5% n=4	7,3% n=19	17,4% n=45	47,5% n=123	26,3% n=68	n=2	3,9	0,9
3. Yhteistyö muiden opiskelijoiden kanssa sujui hyvin.	1,5% n=4	1,2% n=3	12,4% n=32	45,2% n=117	39,8% n=103	n=2	4,2	0,8
4. Sain opiskelukavereilta tarvittaessa apua.	1,2% n=3	1,2% n=3	10,1% n=26	43,0% n=111	44,6% n=115	n=3	4,3	0,8
5. Autoin tarvittaessa muita opiskelijoita kykyjeni mukaan.	1,2% n=3	0,8% n=2	8,9% n=23	41,3% n=107	47,9% n=124	n=2	4,3	0,8
6. Opettajien ja opiskelijoiden yhteistyö sujui hyvin.	0,4% n=1	1,2% n=3	13,2% n=34	49,6% n=128	35,7% n=92	n=3	4,2	0,7
Arvioi asteikolla	Ei lainkaan	Melko vähän	Melko paljon	Erittäin paljon	ei vast.	ka	kh	
7. Koin opintojen aikana yksinäisyyttä.	71,0% n=184	23,9% n=62	3,1% n=8	1,9% n=5	n=2	1,4	0,6	
8. Näin kiusaamista tai syrjintää.	65,9% n=170	27,5% n=71	4,7% n=12	1,9% n=5	n=3	1,4	0,7	
9. Minua kiusattiin tai syrjittiin.	85,7% n=222	10,4% n=27	2,7% n=7	1,2% n=3	n=2	1,2	0,5	
10. Kiusaamiseen ja syrjintään puututtiin.	50,6% n=127	19,5% n=49	19,5% n=49	10,4% n=26	n=10	1,9	1,1	

IV Työssäoppiminen



Arvioi asteikolla	Täysin eri mieltä	Melko eri mieltä	Ei samaa eikä eri mieltä	Melko samaa mieltä	Täysin samaa mieltä	ei vast.	ka	kh
1. Työssäoppiminen oli hyvin järjestetty.	0,9% n=2	2,2% n=5	26,2% n=59	32,0% n=72	38,7% n=87	n=36	4,1	0,9
2. Työssäoppimisjakso /-jaksot lisäsivät ammattitaitoani.	0,9% n=2	0,0% n=0	29,0% n=65	30,4% n=68	39,7% n=89	n=37	4,1	0,9
3. Työssäoppimisjakson /-jaksojen toteuttamisajankohdat olivat hyvät.	0,9% n=2	1,8% n=4	26,0% n=58	34,1% n=76	37,2% n=83	n=38	4,0	0,9
4. Työssäoppimisjakso/-jaksot auttoivat kesätyön saamisessa.	7,2% n=16	5,4% n=12	44,3% n=98	20,8% n=46	22,2% n=49	n=40	3,5	1,1

V Kokonaisarviosi lukuvuodesta?



Arvioi asteikolla	Huono	Välttävä	Tyydyttävä	Hyvä	Erinomainen	ei vast.	ka	kh
1. Kokonaisarviosi opetuksesta lukuvuoden aikana?	0,0% n=0	1,2% n=3	16,5% n=42	64,6% n=164	17,7% n=45	n=7	4,0	0,6