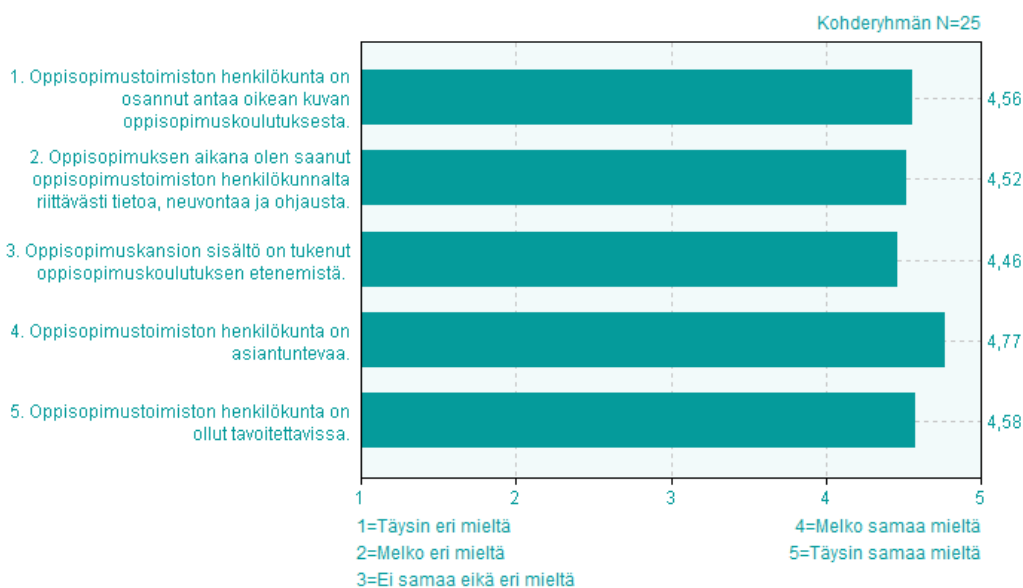


## Pohjoisen Keski-Suomen ammattiopisto

### OPPISOPIMUSKOULUTUKSEN TYÖNANTAJAPALAUTE 2017

Vastausprosentti 25,5 %

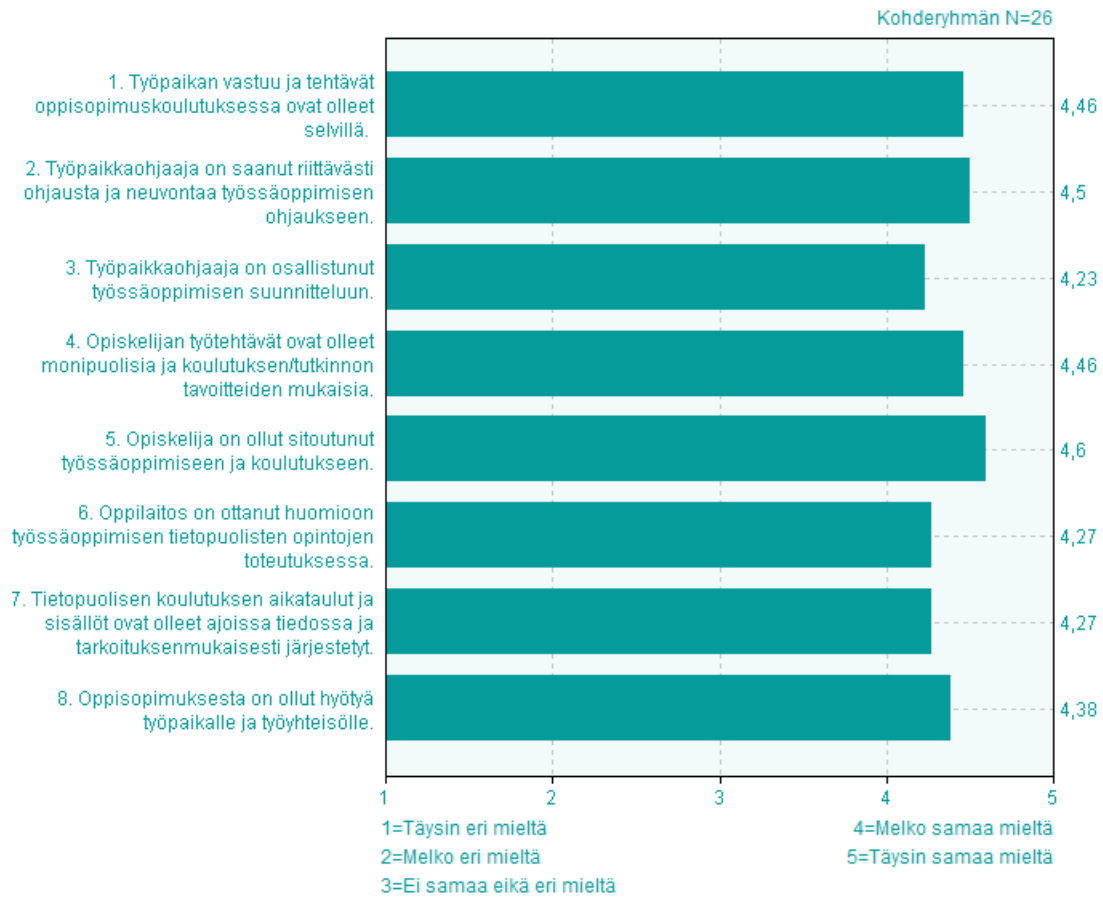
#### Arvio oppisopimustoimiston palvelusta



Arvioi asteikolla -->

	Täysin eri mieltä	Melko eri mieltä	Ei samaa eikä eri mieltä	Melko samaa mieltä	Täysin samaa mieltä	ei vast.	ka	kh
1. Oppisopimustoimiston henkilökunta on osannut antaa oikean kuvan oppisopimuskoulutuksesta.	0,0% n=0	4,0% n=1	8,0% n=2	16,0% n=4	72,0% n=18	n=1	4,6	0,8
2. Oppisopimuksen aikana olen saanut oppisopimustoimiston henkilökunnalta riittävästi tietoa, neuvontaa ja ohjausta.	0,0% n=0	4,0% n=1	8,0% n=2	20,0% n=5	68,0% n=17	n=1	4,5	0,8
3. Oppisopimuskansion sisältö on tukenut oppisopimuskoulutuksen etenemistä.	0,0% n=0	0,0% n=0	19,2% n=5	15,4% n=4	65,4% n=17	n=0	4,5	0,8
4. Oppisopimustoimiston henkilökunta on asiantuntevaa.	0,0% n=0	0,0% n=0	3,8% n=1	15,4% n=4	80,8% n=21	n=0	4,8	0,5
5. Oppisopimustoimiston henkilökunta on ollut tavoitettavissa.	0,0% n=0	0,0% n=0	15,4% n=4	11,5% n=3	73,1% n=19	n=0	4,6	0,8

## Arvio oppisopimuskoulutuksesta



Arvioi asteikolla -->

Täysin  
eri  
mieltä

Melko  
eri  
mieltä

Ei  
samaa  
eikä eri

Melko  
samaa  
mieltä

Täysin  
samaa  
mieltä

ei vast.

ka

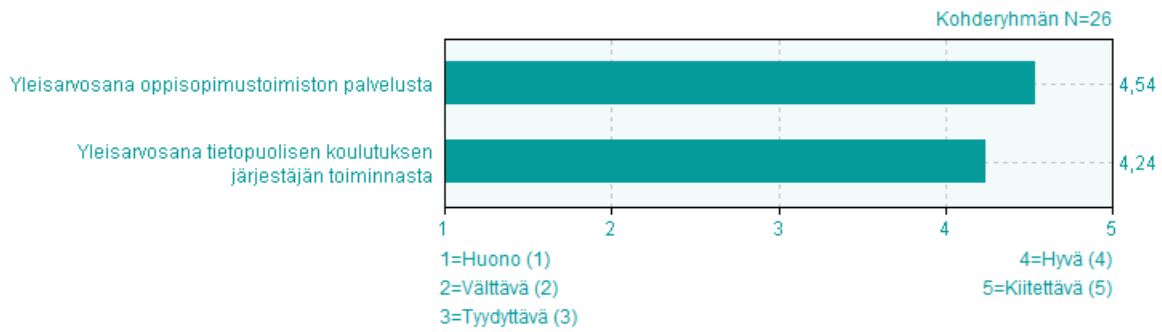
kh

Oppimispolkuja ammattilaiseksi

mieltä

1. Työpaikan vastuu ja tehtävät oppisopimuskoulutuksessa ovat olleet selvillä.	0,0% n=0	7,7% n=2	0,0% n=0	30,8% n=8	61,5% n=16	n=0	4,5	0,9
2. Työpaikkaohjaaja on saanut riittävästi ohjausta ja neuvontaa työssäoppimisen ohjaukseen.	0,0% n=0	3,8% n=1	3,8% n=1	30,8% n=8	61,5% n=16	n=0	4,5	0,8
3. Työpaikkaohjaaja on osallistunut työssäoppimisen suunnitteluun.	0,0% n=0	7,7% n=2	11,5% n=3	30,8% n=8	50,0% n=13	n=0	4,2	1,0
4. Opiskelijan työtehtävät ovat olleet monipuolisia ja koulutuksen/tutkinnon tavoitteiden mukaisia.	0,0% n=0	3,8% n=1	7,7% n=2	26,9% n=7	61,5% n=16	n=0	4,5	0,8
5. Opiskelija on ollut sitoutunut työssäoppimiseen ja koulutukseen.	0,0% n=0	0,0% n=0	8,0% n=2	24,0% n=6	68,0% n=17	n=1	4,6	0,6
6. Oppilaitos on ottanut huomioon työssäoppimisen tietopuolisten opintojen toteutuksessa.	3,8% n=1	0,0% n=0	19,2% n=5	19,2% n=5	57,7% n=15	n=0	4,3	1,0
7. Tietopuolisen koulutuksen aikataulut ja sisällöt ovat olleet ajoissa tiedossa ja tarkoituksenmukaisesti järjestetyt.	3,8% n=1	7,7% n=2	7,7% n=2	19,2% n=5	61,5% n=16	n=0	4,3	1,2
8. Oppisopimuksesta on ollut hyötyä työpaikalle ja työyhteisölle.	0,0% n=0	7,7% n=2	7,7% n=2	23,1% n=6	61,5% n=16	n=0	4,4	0,9

## Yleisarvosana



Arvioi asteikolla -->	Huono (1)	Välttävä (2)	Tyydyttävä (3)	Hyvä (4)	Kiitettävä (5)	ei vast.	ka	kh
Yleisarvosana oppisopimustoimiston palvelusta	0,0% n=0	0,0% n=0	7,7% n=2	30,8% n=8	61,5% n=16	n=0	4,5	0,6
Yleisarvosana tietopuolisen koulutuksen järjestäjän toiminnasta	4,0% n=1	4,0% n=1	8,0% n=2	32,0% n=8	52,0% n=13	n=1	4,2	1,1