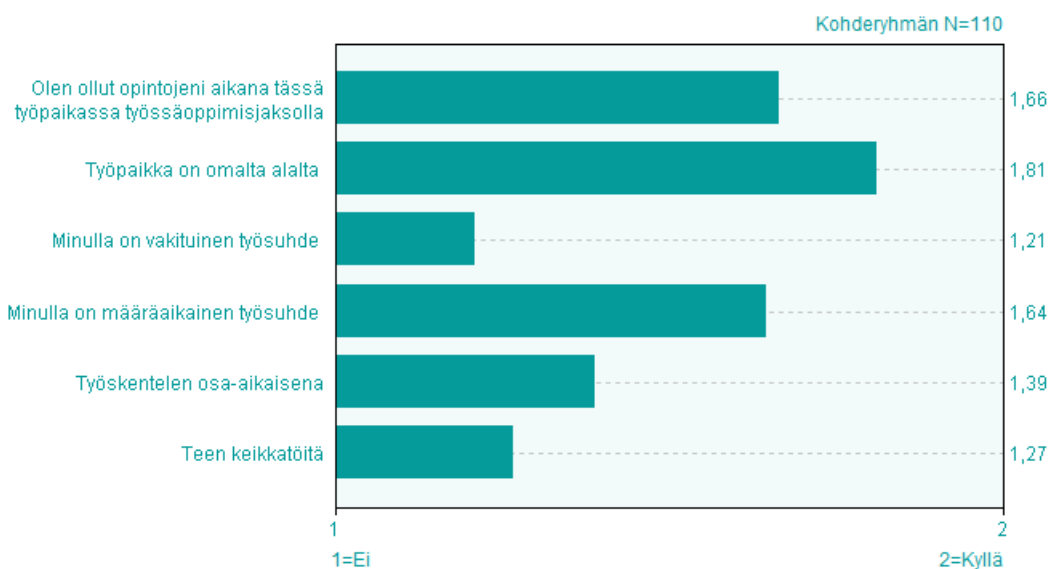


Pohjoisen Keski-Suomen ammattiopisto

NUORTEN KOULUTUKSEN VALMISTUVIEN OPISKELIJOIDEN PALAUTE 2017

Vastausprosentti 80,9 %

I Työ, työnhaku ja työllistyminen



Mikä seuraavista vaihtoehdoista kuvaa parhaiten tilannettasi opintojen päättyessä?	n	%
Ei vast	3	
Minulla on työpaikka	116	49%
Minulla on opiskelupaikka	2	1%
Toimin yrittäjänä	3	1%
Menen armeijaan / siviilipalvelukseen	23	10%
Haen töitä	53	22%
Haen opiskelupaikkaa	20	8%
En vielä tiedä mitä teen opintojeni jälkeen	18	8%
Joku muu (esim. siis äitiyslomalle jäävät, ulkomaille muuttavat, pidän välivuoden yms.)	2	1%

Työpaikkaan liittyvät kysymykset	Ei	Kyllä	ei vast.	ka	kh
Olen ollut opintojeni aikana tässä työpaikassa työssäoppimisjaksolla	33,6% n=37	66,4% n=73	n=130	1,7	0,5
Työpaikka on omalta alalta	19,0% n=20	81,0% n=85	n=135	1,8	0,4
Minulla on vakituinen työsuhde	79,2% n=80	20,8% n=21	n=139	1,2	0,4
Minulla on määräaikainen työsuhde	35,5% n=38	64,5% n=69	n=133	1,6	0,5
Työskentelen osa-aikaisena	61,1% n=58	38,9% n=37	n=145	1,4	0,5
Teen keikkatöitä	73,4% n=69	26,6% n=25	n=146	1,3	0,4

Työpaikan paikkakunta	n	%
Valitse paikkakunta	134	
Hankasalmi	3	3%
Jyväskylä	22	21%
Karstula	2	2%
Keitele	1	1%
Keuruu	1	1%
Kinnula	1	1%
Konnevesi	1	1%
Laukaa	4	4%
Pihtipudas	6	6%
Saarijärvi	6	6%
Sievi	1	1%
Siikalatva	1	1%
Tampere	2	2%
Uusikaupunki	1	1%
Viitasaari	13	12%
Ähtäri	1	1%
Äänekoski	40	38%

Opiskelupaikkani on	n	%
Valitse oppilaitos	238	
lukio	0	0%
ammattiopisto/aikuisopisto	2	100%
ammattikorkeakoulu	0	0%
yliopisto	0	0%
joku muu	0	0%

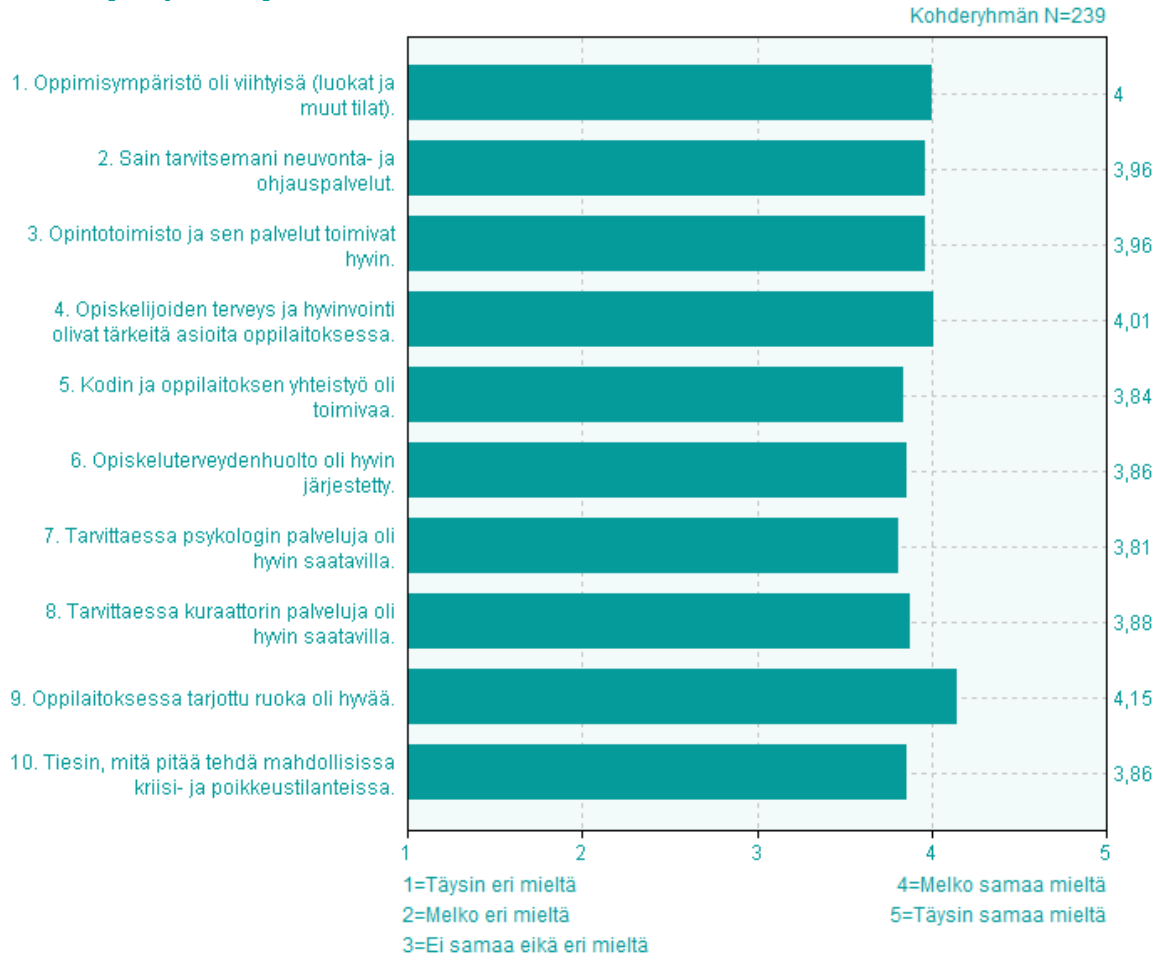
Opiskelupaikan paikkakunta	n	%
Valitse opiskelupaikkakunta	238	
Helsinki	1	50%
Äänekoski	1	50%

Perustin yrityksen opintojen aikana	n	%
Valitse tästä	237	
Ei	2	67%
Kyllä	1	33%

Yritys toimii opintoihini liittyvällä alalla	n	%
Valitse tästä	237	
Ei	0	0%
Kyllä	3	100%

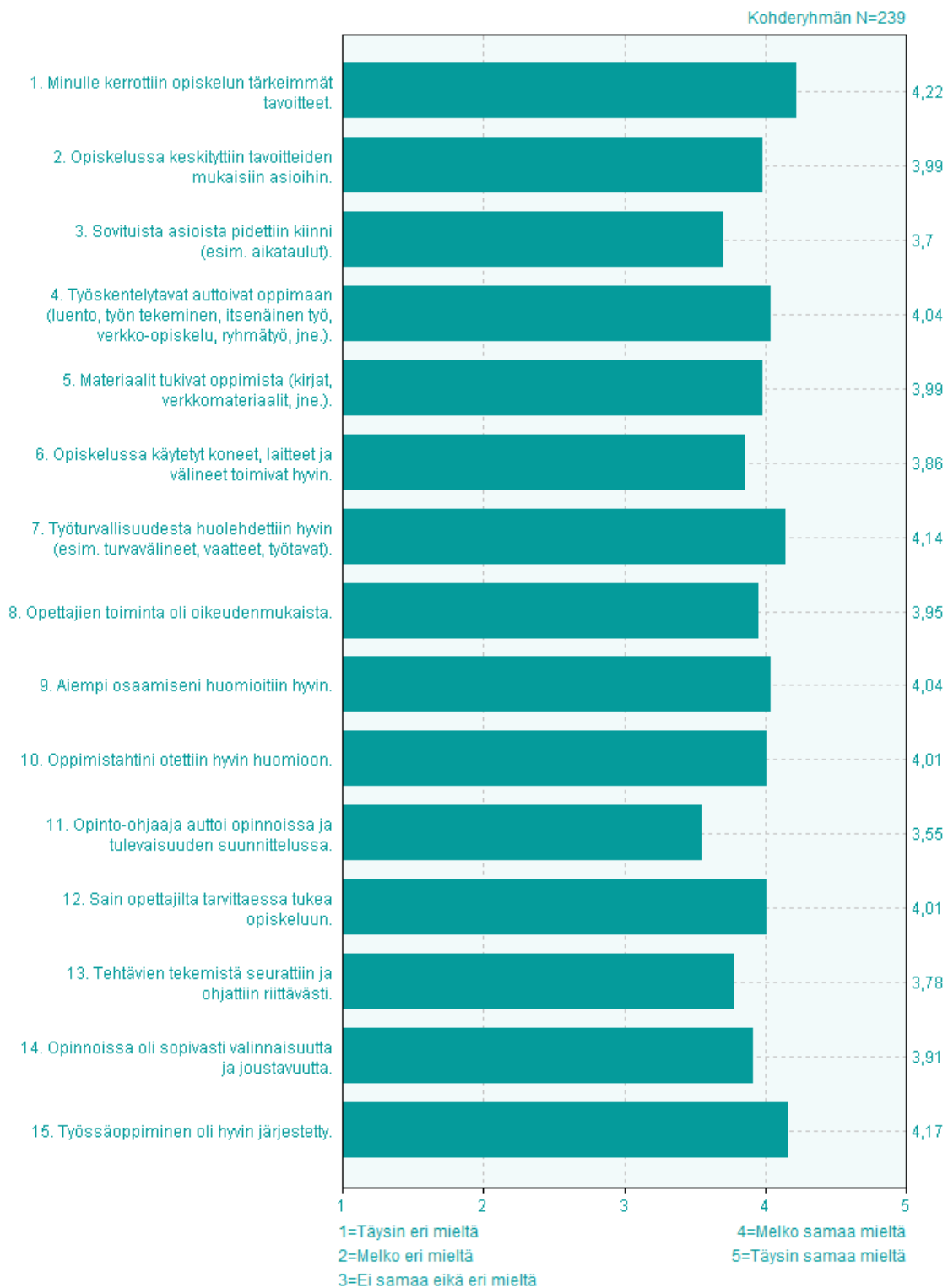
Haen opiskelupaikkaa ensisijaisesti	n	%
Valitse oppilaitos, johon haet ensisijaisesti	221	
lukio	0	0%
ammattiopisto/aikuisopisto	5	26%
ammattikorkeakoulu	11	58%
yliopisto	2	11%
joku muu, mikä	1	5%

II Oppilaitos ja opiskelijahuolto



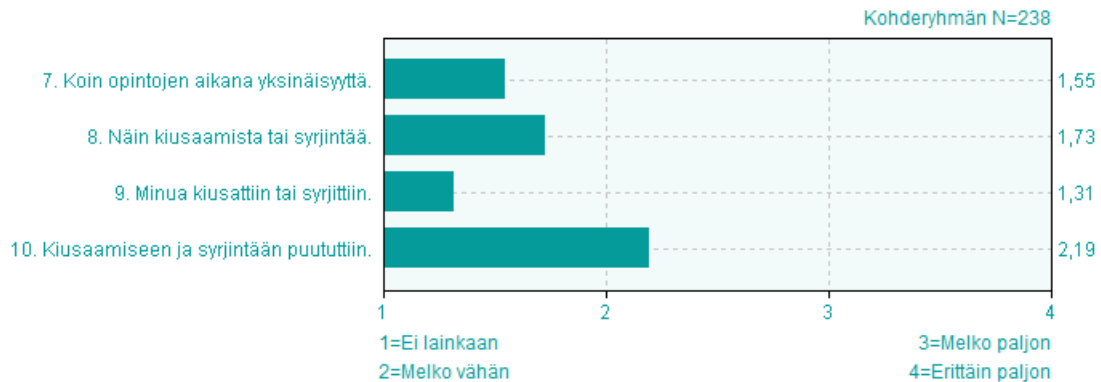
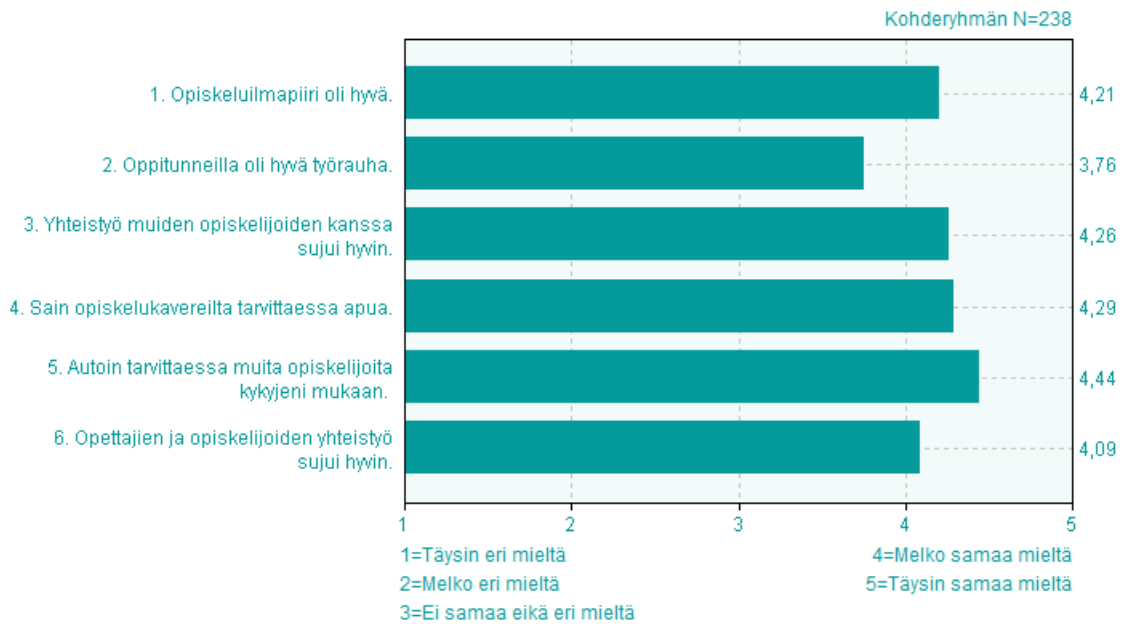
Arvioi asteikolla	Täysin eri mieltä	Melko eri mieltä	Ei samaa eikä eri mieltä	Melko samaa mieltä	Täysin samaa mieltä	ei vast.	ka	kh
1. Oppimisympäristö oli viihtyisä (luokat ja muut tilat).	0,8% n=2	4,2% n=10	13,0% n=31	58,2% n=139	23,8% n=57	n=1	4,0	0,8
2. Sain tarvitsemani neuvonta- ja ohjauspalvelut.	0,9% n=2	8,1% n=19	13,6% n=32	48,9% n=115	28,5% n=67	n=5	4,0	0,9
3. Opintotoimisto ja sen palvelut toimivat hyvin.	0,8% n=2	5,9% n=14	16,4% n=39	50,0% n=119	26,9% n=64	n=2	4,0	0,9
4. Opiskelijoiden terveys ja hyvinvointi olivat tärkeitä asioita oppilaitoksessa.	1,7% n=4	3,3% n=8	17,6% n=42	46,9% n=112	30,5% n=73	n=1	4,0	0,9
5. Kodin ja oppilaitoksen yhteistyö oli toimivaa.	1,7% n=4	5,5% n=13	24,4% n=58	44,5% n=106	23,9% n=57	n=2	3,8	0,9
6. Opiskeluterveydenhuolto oli hyvin järjestetty.	3,0% n=7	8,9% n=21	15,6% n=37	44,3% n=105	28,3% n=67	n=3	3,9	1,0
7. Tarvittaessa psykologin palveluja oli hyvin saatavilla.	1,3% n=3	3,4% n=8	34,9% n=83	34,5% n=82	26,1% n=62	n=2	3,8	0,9
8. Tarvittaessa kuraattorin palveluja oli hyvin saatavilla.	0,8% n=2	3,4% n=8	29,4% n=70	39,5% n=94	26,9% n=64	n=2	3,9	0,9
9. Oppilaitoksessa tarjottu ruoka oli hyvää.	3,8% n=9	5,0% n=12	13,8% n=33	27,6% n=66	49,8% n=119	n=1	4,1	1,1
10. Tiesin, mitä pitää tehdä mahdollisissa kriisi- ja poikkeustilanteissa.	2,5% n=6	3,8% n=9	23,4% n=56	46,0% n=110	24,3% n=58	n=1	3,9	0,9

III Opetus, ohjaus ja opiskelu



Arvioi asteikolla	Täysin eri mieltä	Melko eri mieltä	Ei samaa eikä eri mieltä	Melko samaa mieltä	Täysin samaa mieltä	ei vast.	ka	kh
1. Minulle kerrottiin opiskelun tärkeimmät tavoitteet.	0,8% n=2	4,2% n=10	9,6% n=23	42,7% n=102	42,7% n=102	n=1	4,2	0,8
2. Opiskelussa keskityttiin tavoitteiden mukaisiin asioihin.	2,1% n=5	6,3% n=15	13,4% n=32	47,1% n=112	31,1% n=74	n=2	4,0	0,9
3. Sovituista asioista pidettiin kiinni (esim. aikataulut).	4,6% n=11	12,2% n=29	17,2% n=41	40,3% n=96	25,6% n=61	n=2	3,7	1,1
4. Työskentelytavat auttoivat oppimaan (luento, työn tekeminen, itsenäinen työ, verkko-opiskelu, ryhmätyö, jne.).	1,7% n=4	3,4% n=8	16,8% n=40	45,4% n=108	32,8% n=78	n=2	4,0	0,9
5. Materiaalit tukivat oppimista (kirjat, verkkomateriaalit, jne.).	0,8% n=2	4,6% n=11	17,2% n=41	49,8% n=119	27,6% n=66	n=1	4,0	0,8
6. Opiskelussa käytetyt koneet, laitteet ja välineet toimivat hyvin.	1,7% n=4	8,0% n=19	17,6% n=42	48,3% n=115	24,4% n=58	n=2	3,9	0,9
7. Työturvallisuudesta huolehdittiin hyvin (esim. turvavälineet, vaatteet, työtavat).	1,7% n=4	1,3% n=3	13,0% n=31	49,4% n=118	34,7% n=83	n=1	4,1	0,8
8. Opettajien toiminta oli oikeudenmukaista.	3,3% n=8	6,7% n=16	15,9% n=38	39,3% n=94	34,7% n=83	n=1	4,0	1,0
9. Aiempi osaamiseni huomioitiin hyvin.	2,1% n=5	2,9% n=7	18,5% n=44	42,0% n=100	34,5% n=82	n=2	4,0	0,9
10. Oppimistahtini otettiin hyvin huomioon.	2,9% n=7	4,6% n=11	16,7% n=40	40,2% n=96	35,6% n=85	n=1	4,0	1,0
11. Opinto-ohjaaja auttoi opinnoissa ja tulevaisuuden suunnittelussa.	6,7% n=16	8,4% n=20	29,7% n=71	33,9% n=81	21,3% n=51	n=1	3,5	1,1
12. Sain opettajilta tarvittaessa tukea opiskeluun.	2,1% n=5	3,8% n=9	18,5% n=44	42,0% n=100	33,6% n=80	n=2	4,0	0,9
13. Tehtävien tekemistä seurattiin ja ohjattiin riittävästi.	3,4% n=8	9,2% n=22	17,6% n=42	45,4% n=108	24,4% n=58	n=2	3,8	1,0
14. Opinnoissa oli sopivasti valinnaisuutta ja joustavuutta.	2,1% n=5	7,1% n=17	18,0% n=43	43,1% n=103	29,7% n=71	n=1	3,9	1,0
15. Työssäoppiminen oli hyvin järjestetty.	1,7% n=4	4,2% n=10	11,7% n=28	40,6% n=97	41,8% n=100	n=1	4,2	0,9

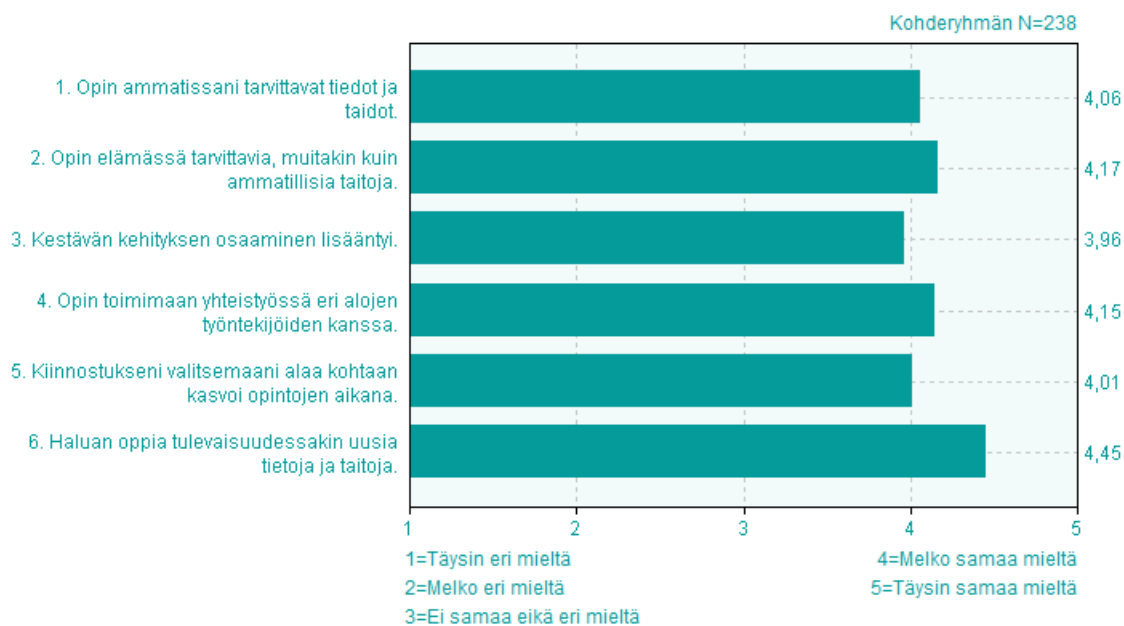
IV Opiskeluilmapiiri, syrjintä, kiusaaminen



Arvioi asteikolla	Täysin eri mieltä	Melko eri mieltä	Ei samaa eikä eri mieltä	Melko samaa mieltä	Täysin samaa mieltä	ei vast.	ka	kh
1. Opiskeluilmapiiri oli hyvä.	2,9% n=7	1,7% n=4	8,8% n=21	45,0% n=107	41,6% n=99	n=2	4,2	0,9
2. Oppitunneilla oli hyvä työrauha.	3,4% n=8	11,0% n=26	17,7% n=42	42,6% n=101	25,3% n=60	n=3	3,8	1,1
3. Yhteistyö muiden opiskelijoiden kanssa sujui hyvin.	1,7% n=4	3,0% n=7	8,0% n=19	42,2% n=100	45,1% n=107	n=3	4,3	0,9
4. Sain opiskelukavereilta tarvittaessa apua.	1,7% n=4	1,7% n=4	10,1% n=24	38,8% n=92	47,7% n=113	n=3	4,3	0,8
5. Autoin tarvittaessa muita opiskelijoita kykyjeni mukaan.	0,0% n=0	0,4% n=1	5,5% n=13	43,5% n=103	50,6% n=120	n=3	4,4	0,6


6. Opettajien ja opiskelijoiden yhteistyö sujui hyvin.	3,4% n=8	4,7% n=11	9,7% n=23	43,6% n=103	38,6% n=91	n=4	4,1	1,0
--> Arvioi asteikolla		Ei lainkaan	Melko vähän	Melko paljon	Erittäin paljon	ei vast.	ka	kh
7. Koin opintojen aikana yksinäisyyttä.	58,8% n=140	31,1% n=74	6,7% n=16	3,4% n=8	n=2	1,5	0,8	
8. Näin kiusaamista tai syrjintää.	44,5% n=106	42,4% n=101	8,8% n=21	4,2% n=10	n=2	1,7	0,8	
9. Minua kiusattiin tai syrjittiin.	78,4% n=185	14,8% n=35	3,8% n=9	3,0% n=7	n=4	1,3	0,7	
10. Kiusaamiseen ja syrjintään puututtiin.	35,6% n=84	23,3% n=55	27,1% n=64	14,0% n=33	n=4	2,2	1,1	

V Oppiminen ja tulevaisuus



Arvioi asteikolla	Täysin eri mieltä	Melko eri mieltä	Ei samaa eikä eri mieltä	Melko samaa mieltä	Täysin samaa mieltä	ei vast.	ka	kh
1. Opin ammatissani tarvittavat tiedot ja taidot.	0,8% n=2	4,2% n=10	9,7% n=23	58,4% n=139	26,9% n=64	n=2	4,1	0,8
2. Opin elämässä tarvittavia, muitakin kuin ammatillisia taitoja.	0,8% n=2	2,1% n=5	9,7% n=23	54,0% n=128	33,3% n=79	n=3	4,2	0,8
3. Kestävän kehityksen osaaminen lisääntyi.	2,1% n=5	4,2% n=10	16,9% n=40	48,7% n=115	28,0% n=66	n=4	4,0	0,9
4. Opin toimimaan yhteistyössä eri alojen työntekijöiden kanssa.	1,7% n=4	1,7% n=4	13,9% n=33	45,8% n=109	37,0% n=88	n=2	4,1	0,8
5. Kiinnostukseni valitsemaani alaa kohtaan kasvoi opintojen aikana.	3,4% n=8	6,3% n=15	15,2% n=36	36,3% n=86	38,8% n=92	n=3	4,0	1,0
6. Haluan oppia tulevaisuudessakin uusia tietoja ja taitoja.	0,0% n=0	0,4% n=1	6,7% n=16	40,3% n=96	52,5% n=125	n=2	4,4	0,6

VI Kokonaisarvio



1. Kokonaisarvosana oppilaitokselle koko opiskeluajalta:	n	%
huono	2	1%
välttävä	10	4%
tydyttävä	27	11%
hyvä	142	59%
erinomainen	56	23%
yhteenveto	ka:4,0	kh:0,8